



VERTICAL FAST

2500 & 3000

Lava cliché per lastre flessografiche di grandi formati
per il settore cartografico

VERTICAL FAST 2500 & 3000

Lavaclichè per lastre flessografiche di grandi formati per il settore cartografico

La serie **VERTICAL FAST** è stata concepita e realizzata appositamente per rispondere alle complesse esigenze in ambito industriale. Le competenze acquisite, in questo settore, ci hanno permesso di realizzare un'ampia gamma di prodotti ed accessori. Le nostre attrezzature, assicurano grande flessibilità e adattabilità alle esigenze di ogni cliente. **VERTICAL FAST** è stata progettata e costruita per consentire il lavaggio di fotopolimeri di grandi dimensioni, normalmente utilizzati nel settore cartotecnica, in verticale.

Le vasche di lavaggio **VERTICAL FAST** sono caratterizzate da una struttura solida in acciaio AISI 316. La particolare struttura consente un rapido accesso a tutti i componenti e ne facilita eventuali operazioni d'ispezione e/o manutenzione.

Tutte le parti a contatto con il prodotto di lavaggio sono realizzate interamente in acciaio Inox AISI 304, per garantire la miglior protezione dalla corrosione e dall'usura.

La macchina viene fornita con serbatoi in PET capacità 500 lt. ciascuno.

Grazie ai **serbatoi esterni**, l'operatore non viene mai a contatto diretto con prodotti di lavaggio (solitamente alcalini), perché durante le operazioni di carico e scarico dei cliché, la macchina si presenta sempre vuota. Inoltre, le operazioni per il riempimento e svuotamento dei serbatoi avvengono tramite pompe pneumatiche, non esponendo mai l'operatore al contatto diretto con i prodotti di lavaggio. Su questo tipo di attrezzature abbiamo studiato un particolare sistema per ridurre al minimo i consumi di acqua e detergente.



VERTICAL FAST 2500 & 3000

Lavaclichè per lastre flessografiche di grandi formati per il settore cartografico

Quadro comandi



Tramite la selezione di un pulsante sul quadro di comando, l'operatore può decidere di effettuare lo svuotamento del serbatoio di lavaggio.

La macchina eseguirà le seguenti funzioni:

- Svuotamento serbatoio di lavaggio dal fondo conico
- Carico detergente di lavaggio
- Riempimento serbatoio lavaggio con prodotto di risciacquo (più pulito); prelevando il prodotto dal fondo del cono del serbatoio di risciacquo e pompato in contro direzione ai filtri nel serbatoio di lavaggio.
- Riempimento del serbatoio di risciacquo con acqua pulita.
- Auto livellamento serbatoi

VERTICAL FAST 2500 & 3000


Lavaclichè per lastre flessografiche di grandi formati per il settore cartografico



Sistema di pulizia tramite spazzola soffice che permette un lavaggio più preciso senza danneggiare il cliché

VERTICAL FAST 2500 & 3000

Lavaclichè per lastre flessografiche di grandi formati per il settore cartografico



SERBATOIO ESTERNO

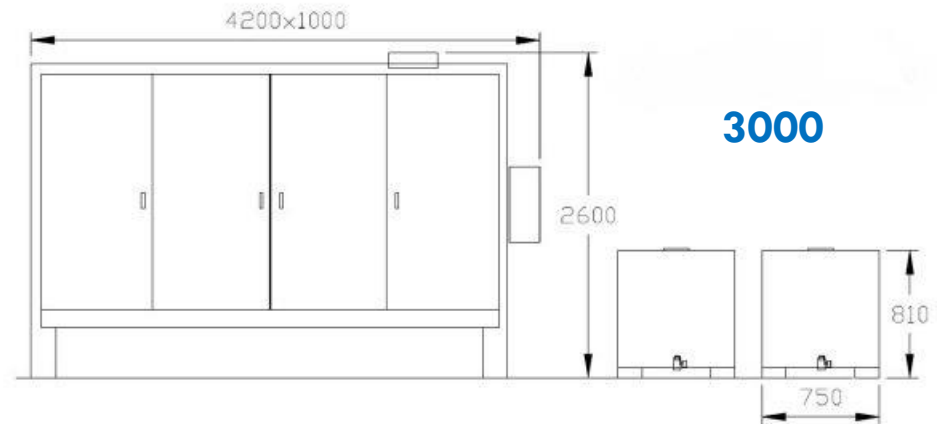
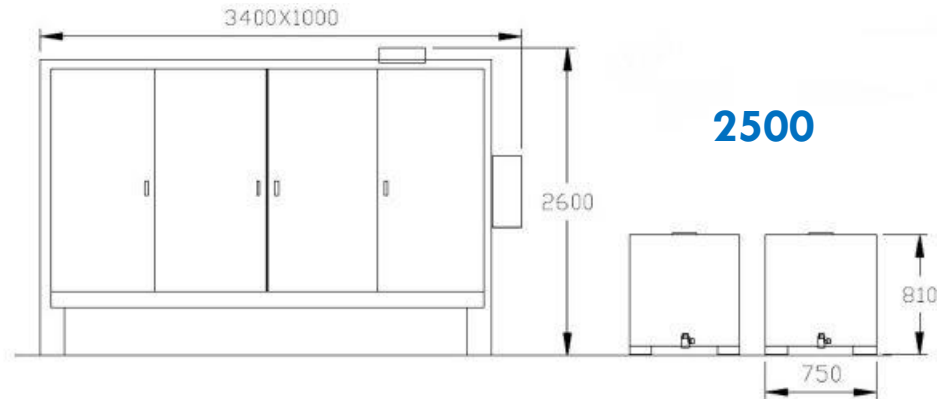
l'operatore non viene mai a contatto diretto con prodotti di lavaggio, solitamente alcalini. Durante le operazioni di carico e scarico dei cliché, la macchina si presenta sempre vuota, inoltre le operazioni per il riempimento e svuotamento dei serbatoi avvengono tramite pompe pneumatiche, consentendo di non esporre mai l'operatore al contatto diretto con i prodotti di lavaggio.

Su questo tipo di attrezzature è stato studiato un particolari sistemi per ridurre al minimo i consumi di acqua e detergente.

VERTICAL FAST 2500 & 3000

Lavaclichè per lastre flessografiche di grandi formati per il settore cartografico

DIMENSIONI MACCHINA



OPTIONAL

Carrello porta lastre

